
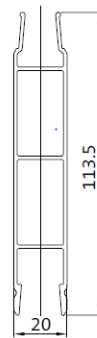


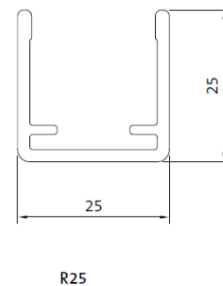
Modell Lissow



Lamellenprofil
Slat profile



Rahmenprofil
Frame profile



Oberfläche Feinstruktur-Matt (Standard), Seidenglanz, Matt
Pulverbeschichtung 200 °C vor dem Zusammenbau

Maße min./max. Breite: 280 bis 800 mm
Höhe: 800 bis 2700 mm

Gewicht ca. 12 kg/m²

Rahmenprofil 25 × 25 mm stranggepresstes Aluminiumprofil

Füllung 100 × 20 mm stranggepresstes Aluminiumhohlkammerprofil (sichtbare Fläche)

Schlagleiste Gummi schwarz oder weiß (abhängig von der Flügel Farbe)

Eckverbindungen Aluminiumwinkel eingeklebt